

令和3年度
善通寺市財務書類
～統一的な基準～

総務部政策課
令和5年3月

1 はじめに

現在の地方公共団体の会計は、単年度における現金の収支を管理する「現金主義会計」が採用されており、決算書もこれに基づいて作成されています。

この現金主義会計では、これまでに整備した社会資本（資産）の状況や今後返済すべき地方債等（負債）の残高など、ストック情報がわかりにくいという側面があったことから、全国の地方公共団体では、総務省からの指針に基づき、「総務省方式改訂モデル」や「基準モデル」、又は「東京都方式」などといった複数の方法により財務書類を作成してきました。

しかし、複数の作成方法が存在するため、団体間の比較が難しいことのほか、本格的な複式簿記の導入が進まない、固定資産台帳の整備が十分でないといった課題がありました。

このような状況の中、平成27年1月に総務省から「統一的な基準による地方公会計マニュアル」が示され、平成29年度までに全ての地方公共団体がこの基準により財務書類を作成するよう要請されました。

善通寺市では、平成27年度より固定資産台帳の整備に取り組み、平成28年度決算から統一的な基準による財務書類を作成・公表しています。

今後は、一層比較可能となった財務書類について他団体との比較・分析を行い、善通寺市の財政状況の特徴や課題を明らかにし、その後の予算編成に活用するなど、更なる財政運営の健全化に努めてまいります。

2 対象となる会計範囲

統一的な基準による財務書類の対象範囲は以下のとおりです。

普通寺市	一般会計等	一般会計		全体財務書類の対象範囲	
	特別会計	公営企業 会計	法適用		下水道事業会計
			法非適用		特別会計農業集落排水
					特別会計太陽光発電
		特別会計国民健康保険			
		特別会計介護保険			
		特別会計介護予防サービス			
特別会計後期高齢者医療					
一部事務組合・広域連合	中讃広域行政事務組合（一般会計）				
	中讃広域行政事務組合（仲善刈-センター）				
	中讃広域行政事務組合（瀬戸グリーンセンター）				
	香川県市町総合事務組合（消防）				
	香川県後期高齢者医療広域連合（一般会計）				
	香川県後期高齢者医療広域連合（後期高齢者医療事業）				
	まんのう町外三ヶ市町山林組合				
	まんのう町外三ヶ市町（七箇地区）山林組合				
	まんのう町外二ヶ市町（十郷地区）山林組合				
	香川県広域水道事業団				
第三セクター	普通寺市土地開発公社				
	（公財）ハートスクエア普通寺				
	（株）まんでがん				
	（公財）普通寺市農地管理公社				
連結財務書類の対象範囲					

3 財務書類の概要

財務書類は、貸借対照表、行政コスト計算書、純資産変動計算書、資金収支計算書の4つの表があり、概要は次のとおりです。

(1) 貸借対照表 (BS : Balance Sheet)

地方公共団体の決算書は1年間にどのような収入があり、何にいくら支出したかを明らかにしますが、現在の資産や負債がどれだけあるのかは分かりにくいものとなっています。

貸借対照表は資産の状況とその資産を形成するための財源がどのように調達されたのかを明らかにします。表の左側(借方)に市が保有する土地や建物などの「資産」を示し、右側(貸方)にその資産を形成することによって将来世代が負担する「負債」と、これまでの世代が既に負担した「純資産」が会計年度の最終日においていくらあるのかが示されます。

貸借対照表 (BS) の概略図

借方	貸方
・ 資産 …土地、建物、道路など将来の世代に引き継ぐ社会資本(インフラ)や、資金や基金などの将来現金化することが可能な財産	・ 負債 …地方債や退職手当引当金など将来の世代の負担となるもの
	・ 純資産 …過去の世代や国・県が負担した将来返済しなくてよい財産

(2) 行政コスト計算書 (PL : Profit and Loss statement)

行政コスト計算書は1年間の行政運営を行う中で、福祉サービスやごみの収集にかかる経費、資産形成につながらない人件費や物件費などの行政サービスに要するコスト(経常費用、臨時損失)に区分したものと、行政サービスの対価として徴収する使用料及び手数料など(経常収益、臨時利益)を対応させて表示したものです。

行政コスト計算書は企業会計でいう損益計算書にあたるものですが、損益を把握することが目的ではなく、市民のみなさんに提供する行政サービスの費用を明らかにするものです。

経常費用と臨時損失の合計から経常収益と臨時利益の合計を差引いたものが、当該年度の純行政コストになります。

(3) 純資産変動計算書（NW：Net Worth statement）

純資産変動計算書は、純資産（過去の世代や国・県が負担した将来返済しなくてよい財産）が年度中にどのように増減したかを表示したものです。

純資産の減少は、現役世代が将来世代にとって利用可能であった資源を消費して便益を享受する一方で、将来世代にその分の負担が先送りされたことを意味します。逆に純資産の増加は、現役世代が自らの負担によって将来世代も利用可能な資源を蓄積したことを意味し、将来世代の負担は軽減されたこととなります。

(4) 資金収支計算書（CF：Cash Flow statement）

資金収支計算書は、歳計現金（資金）の出入りの情報を、性質の異なる3つの区分に分けて表示した計算書です。

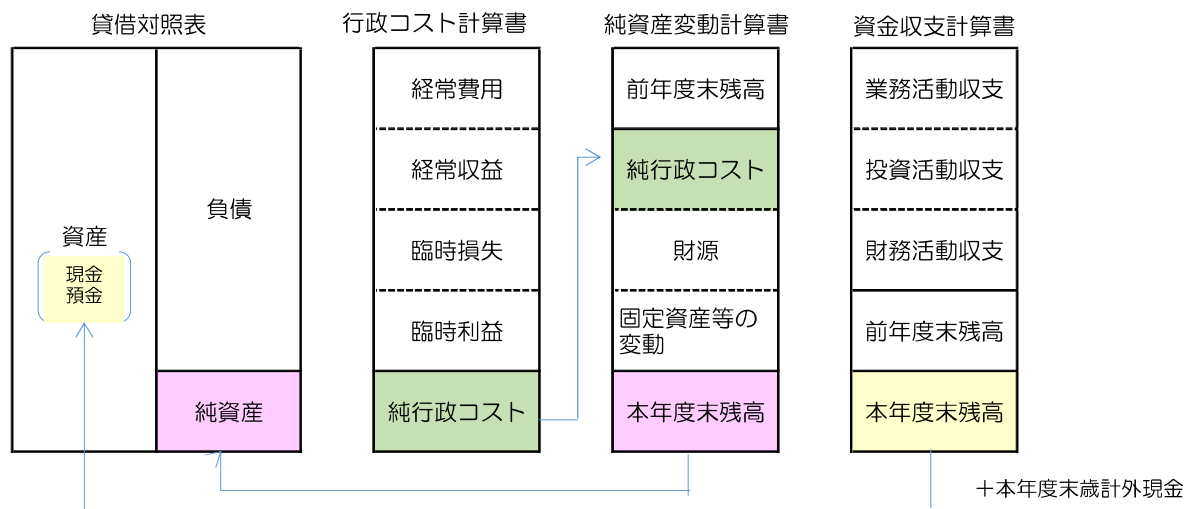
作成基準日

作成基準日は、会計年度末（3月31日）とし、当該年度の出納整理期間（4月1日～5月31日）における収支は、作成基準日までに決済したものと整理します。

また、各種指標を算出する際の令和3年度の人口は、令和4年1月1日現在の住民基本台帳人口31,037人を用いて算出しています。

4 財務書類4表の関係

財務書類の4つの表はそれぞれが連動しており、相互関係を示すと以下のとおりとなります。



※ 掲載数値についての留意事項

掲載している財務書類4表と分析数値は千円未満を四捨五入して処理しています。端数処理により合計金額等が一部相違しているものがありますのでご注意ください。

5 一般会計等財務書類について

(1)貸借対照表（概要版）

これまでに善通寺市では、一般会計等で297億891万円の資産を形成してきました。
そのうち、純資産である155億246万円については過去の世代において既に負担がなされており、負債である142億645万円については将来の世代が負担していくことになります。

（単位：千円）

科目	金額	科目	金額
固定資産	26,399,638	固定負債	12,928,131
有形固定資産	22,469,250	地方債	10,789,205
事業用資産	18,867,209	引当金	1,873,193
インフラ資産	2,979,619	その他	265,734
物品	622,422	流動負債	1,278,320
無形固定資産	142,248	1年内償還予定地方債	1,034,410
投資その他の資産	3,788,140	未払金	-
流動資産	3,309,272	引当金	190,902
現金資産	1,349,187	その他	53,008
基金	1,796,066	負債合計	14,206,451
その他	164,019	純資産	15,502,459
資産合計	29,708,910	負債・純資産合計	29,708,910

用語説明

資産：善通寺市が所有する道路、学校等の建物、車両など将来世代に引き継ぐ社会資本や、投資、基金など将来現金化することが可能な財産。

負債：市債（地方債）や退職手当引当金など、将来世代の負担となるもの。

純資産：資産を形成するために過去の世代が蓄積してきた将来返済しなくてよい財産。

(2)行政コスト及び純資産変動計算書（概要版）

（単位：千円）

科目	金額
経常費用	14,206,084
業務費用	7,489,538
人件費	3,272,420
物件費等	4,063,744
その他	153,373
移転費用	6,716,547
補助金等	2,920,439
社会保障給付	2,981,479
その他	814,630
経常収益	746,765
純経常行政コスト（△）	-13,459,320
臨時損益	-35,030
純行政コスト	13,494,350
財源	13,957,375
税収等	9,433,264
国県等補助金	4,524,111
本年度差額	463,025
資産評価差額等	-27,455
本年度純資産変動額	435,571

行政コストの発生とそれに伴う純資産の変動の関係性を分かりやすく示すため、財務4表のうち行政コスト計算書と純資産変動計算書を結合して表示しています。

令和3年度の経常費用は、一般会計等で142億609万円です。また、行政サービスの利用に対する対価として、市民の皆さんが負担する使用料・手数料などの経常収益は7億4,677万円です。

経常収益から経常費用を差し引いた純経常行政コストは134億5,932万円となり、この不足分を市税・地方交付税などの一般財源並びに国県等補助金などの収入によって補っています。

その結果、本年度差額は4億6,303万円プラスとなっており、令和3年度の単年度で発生した行政コストを財源で賄い、余剰分は純資産に積み立てることができたと言えます。

用語説明

人件費：職員給与や議員報酬、退職給付費など。

物件費等：消耗品費や備品購入費、委託料、施設の維持補修に係る経費、減価償却費など。

その他の業務費用：市債の償還利子や、上記の人件費、物件費等に該当しないもの。

移転費用：市民への補助金や児童手当、生活保護費等の社会保障給付など。

経常収益：使用料や手数料、財産貸付収入など。

税収等：市税、地方交付税、分担金・負担金など。

資産評価差額等：無償で譲渡又は取得した固定資産の評価額など。

(3) 資金収支計算書（概要版）

（単位：千円）

科目	金額
業務活動収支	865,576
業務支出	13,232,087
業務収入	14,027,350
臨時支出	-
臨時収入	70,313
投資活動収支	-802,156
投資活動支出	3,053,227
投資活動収入	2,251,070
財務活動収支	431,597
財務活動支出	1,009,603
財務活動収入	1,441,200
本年度資金収支額	495,016
前年度末残高	824,154
本年度末残高	1,319,170

令和3年度決算においては、経常的な行政サービスに係る業務活動収支で8億6,558万円余剰が生じ、投資活動で8億216万円の不足が、財務活動で4億3,160万円の余剰がそれぞれ生じた結果、全体で4億9,502万円増加して期末の歳計現金残高は13億1,917万円となっています。

用語説明

業務活動収支：人件費や物件費などの経常的な行政サービスにかかる支出並びに税収や手数料などの収入。

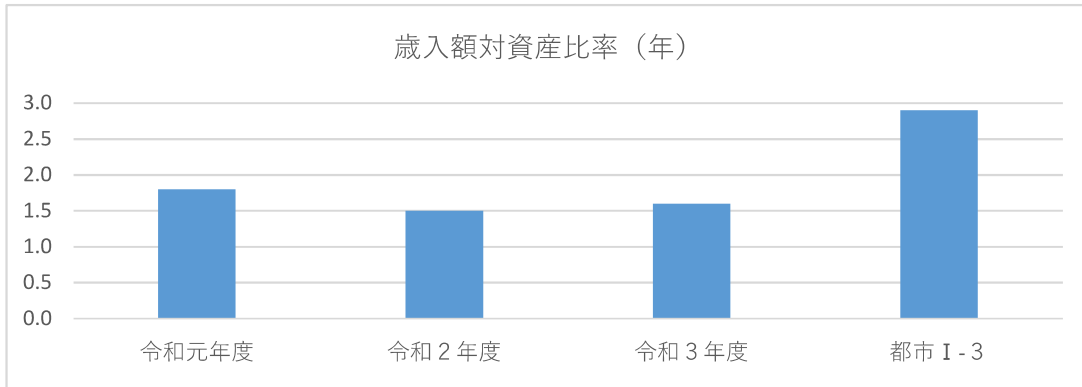
投資活動収支：公共施設の整備や基金への積立など、有形固定資産の形成に係る支出や、投資、貸付の収入及び支出。

財務活動収支：地方債や借入金の借入による収入並びに償還による支出。

6 財務書類から分かる財務指標

① 歳入額対資産比率

	普通寺市			類似団体比較 (R2)
	令和元年度	令和2年度	令和3年度	都市 I-3
資産合計 (千円)	27,931,900	28,927,192	29,708,910	
歳入総額 (千円)	15,565,124	19,165,804	18,614,087	
当該値	1.8	1.5	1.6	2.9



歳入に対する資産の比率を算定することにより、形成されたストックである資産は何年分の歳入が充当されたかを見ることができます。

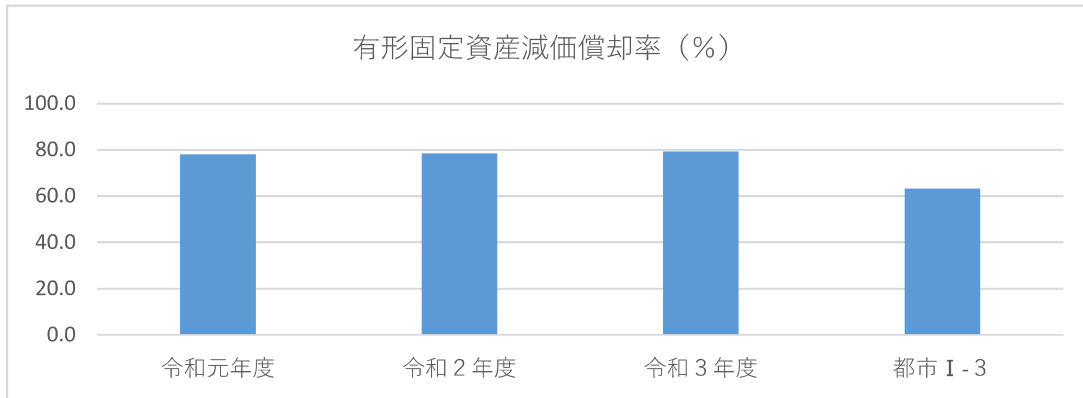
$$\text{歳入額対資産比率} = \text{資産合計} \div \text{歳入総額} (\ast)$$

※歳入総額 = 資金収支計算書の各区分の収入 + 前年度末資金残高

② 有形固定資産減価償却率 (資産老朽化比率)

	普通寺市			類似団体比較 (R2)
	令和元年度	令和2年度	令和3年度	都市 I-3
減価償却累計額 (千円)	45,367,949	45,491,704	46,028,582	
有形固定資産 (千円) ※1	58,104,307	58,035,298	58,045,193	
当該値	78.1	78.4	79.3	63.2

※1 有形固定資産合計 - 土地等の非償却資産 + 減価償却累計額



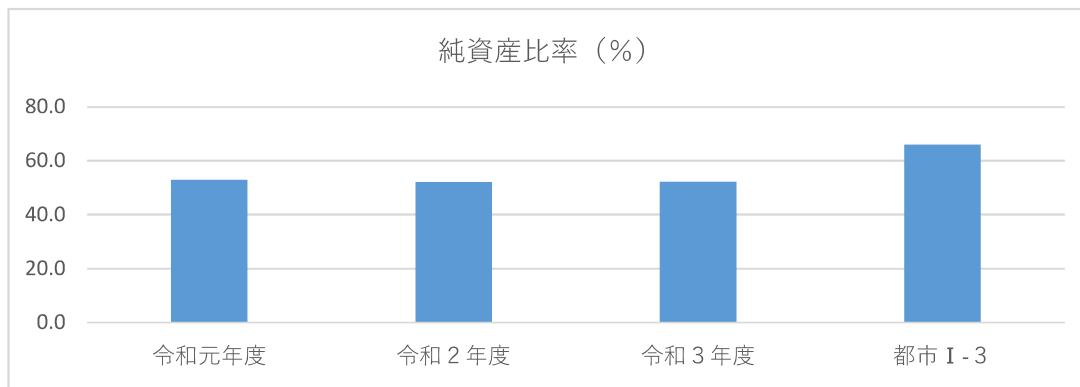
有形固定資産のうち償却資産の取得原価に対する減価償却累計額の割合から、耐用年数に比較してどの程度経過しているかを全体として把握できます。

$$\text{有形固定資産減価償却率 (\%)} = \text{減価償却累計額} \div \text{償却資産取得価格} \times 100$$

※償却資産取得価格 = 有形固定資産 - 土地等 - 建設仮勘定 + 減価償却累計額

③ 純資産比率

	普通寺市			類似団体比較 (R2)
	令和元年度	令和2年度	令和3年度	都市 I - 3
純資産 (千円)	14,775,216	15,066,888	15,502,459	
資産合計 (千円)	27,931,900	28,927,192	29,708,910	
当該値	52.9	52.1	52.2	65.9



資産全体に対する現世代が負担してきた割合を表します。

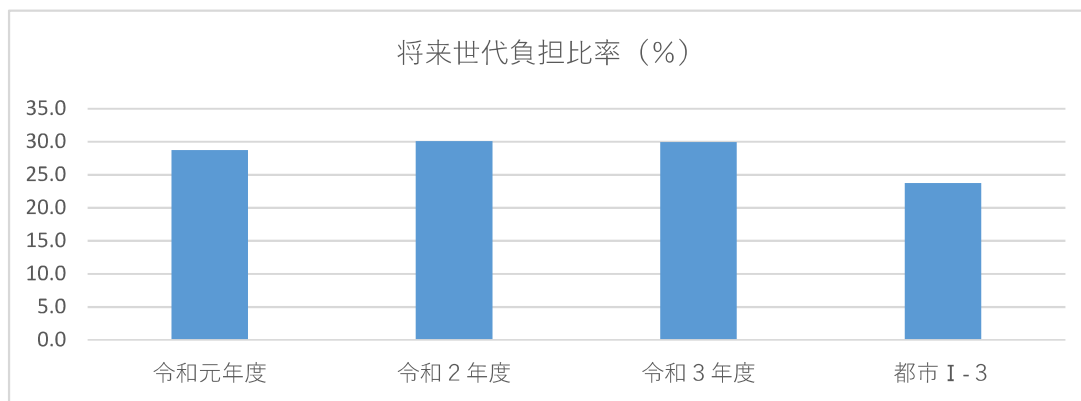
$$\text{純資産比率 (\%)} = \text{純資産} \div \text{総資産} \times 100$$

④ 将来世代負担比率

有形固定資産などの社会資本等に対して、将来の償還等が必要な負債による調達割合（公共資産等形成充当負債の割合）を算定することにより、社会資本等形成に係る将来世代の負担の程度を表します。

	普通寺市			類似団体比較 (R2)
	令和元年度	令和2年度	令和3年度	都市 I - 3
地方債残高 (千円) ※1	5,859,266	6,454,436	6,765,402	
有形・無形固定資産合計 (千円)	20,405,723	21,429,613	22,611,498	
当該値	28.7	30.1	29.9	23.7

※1 特例地方債の残高を控除した後の額



$$\text{将来世代負担比率 (\%)} = \text{地方債 (特例地方債を除く)} \div \text{有形・無形固定資産} \times 100$$

※地方債 地方債 + 1年以内償還予定地方債 + 長期未払金

⑤ 地方債償還可能年数 一般会計等 13.66年(前年度数値 17.45年)

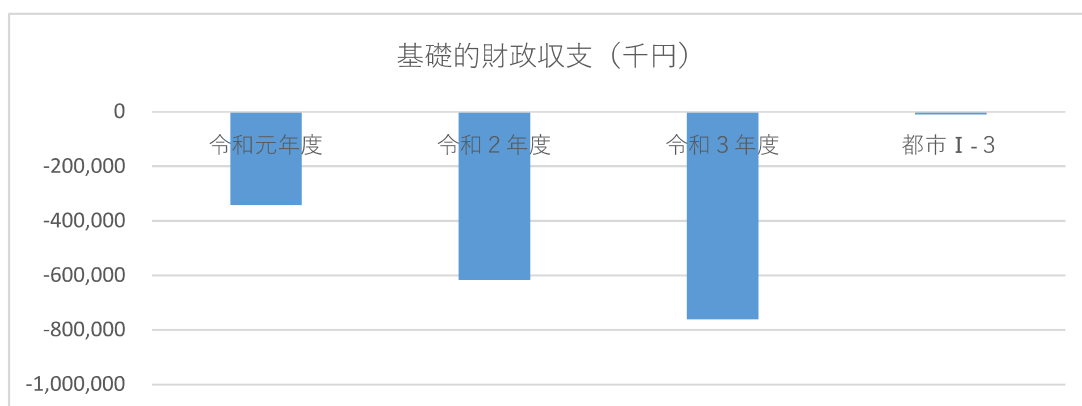
地方債が償還財源上限額（資金収支計算書における業務活動収支の黒字分）の何年分あるかを示す指標です。

$$\text{地方債償還可能年数（年）} = \text{地方債} \div \text{業務活動収支}$$

⑥ 基礎的財政収支（プライマリーバランス）

	普通寺市			類似団体比較 (R2)
	令和元年度	令和2年度	令和3年度	都市 I-3
業務活動収支（千円）※1	81,110	702,752	911,493	
投資的活動収支（千円）※2	-422,772	-1,319,430	-1,673,428	
当該値	-341,662	-616,677	-761,935	-11,200

※1 支払利息支出を除く。 ※2 基金積立金支出及び基金取崩収入を除く。



地方債などの元金・利子返済額を除いた支出と、地方債発行などの借金による収入を除いた収入のバランスを見るもので、収支がプラスの場合は経費が借金に頼らないで、税金などの収入で賄われていることを指します。

基礎的財政収支（千円）

$$= \text{資金収支計算書上の業務活動収支（支払利息を除く）} + \text{投資活動収支}$$

⑦ 行政コスト対税収等比率 一般会計等 96.4%（前年度数値 101.4%）

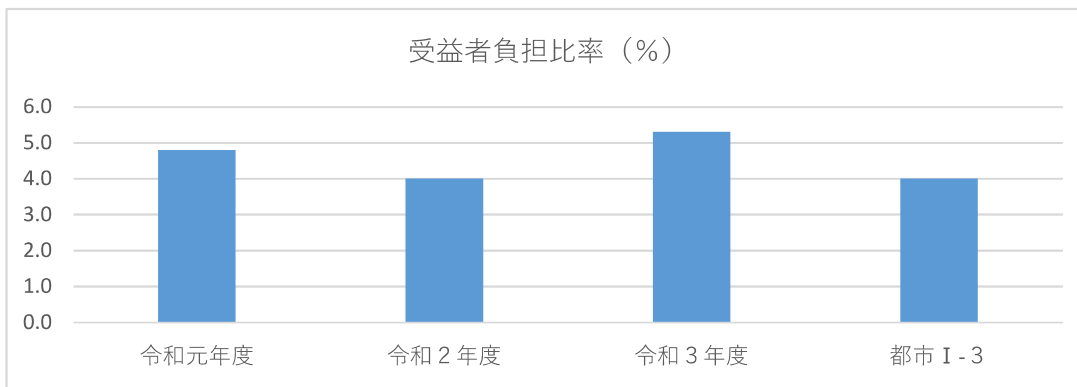
純経常行政コストに対する一般財源等の比率を見ることによって、どれだけが当年度の負担で賄われたかが分かります。

行政コスト対税収等比率（%）

$$= \text{純経常行政コスト} \div (\text{税収等} + \text{国県等補助金}) \times 100$$

⑧ 受益者負担比率

	普通寺市			類似団体比較 (R2)
	令和元年度	令和2年度	令和3年度	都市 I - 3
経常収益 (千円)	625,675	648,126	746,765	
経常費用 (千円)	12,960,606	16,210,808	14,206,085	
当該値	4.8	4.0	5.3	4



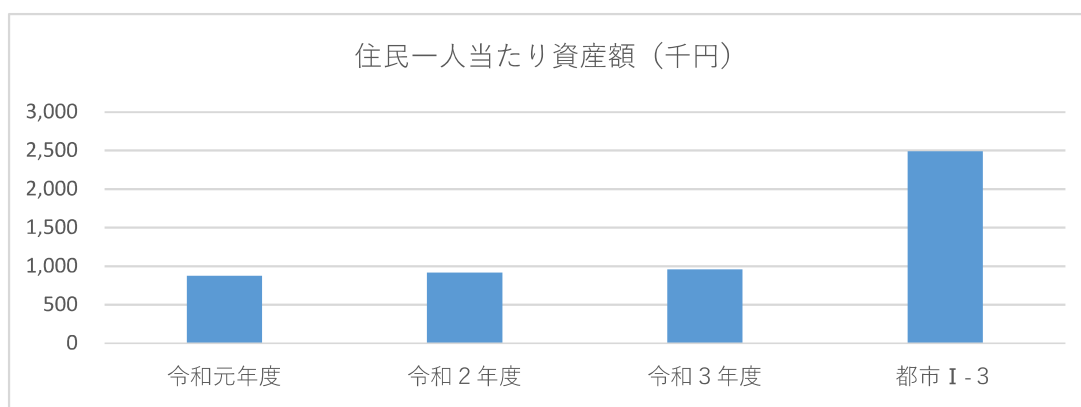
行政サービスの提供に対する受益者の負担割合を表す指標です。

$$\text{受益者負担比率 (\%)} = \text{経常収益} \div \text{経常費用} \times 100$$

⑨ 住民一人当たりの指標

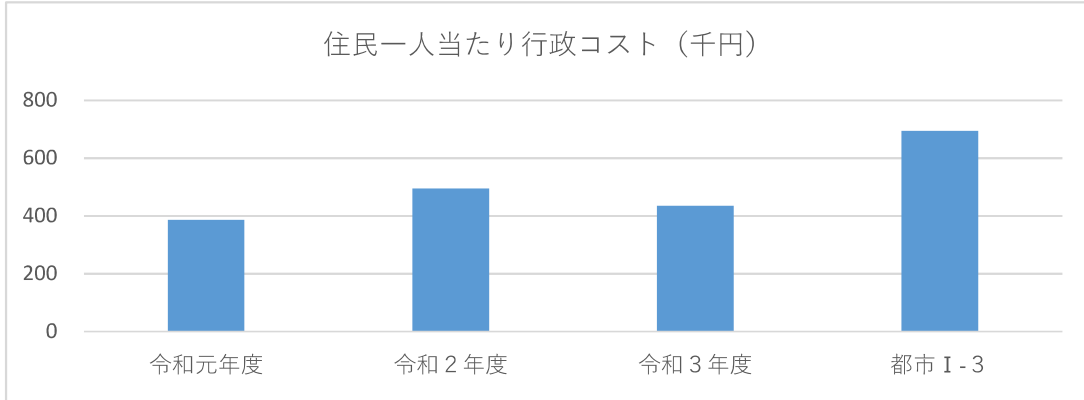
(1) 住民一人当たり資産額

	普通寺市			類似団体比較 (R2)
	令和元年度	令和2年度	令和3年度	都市 I - 3
資産合計 (千円)	27,931,900	28,927,192	29,708,910	
人口 (人)	32,023	31,495	31,037	
当該値	872	918	957	2,488



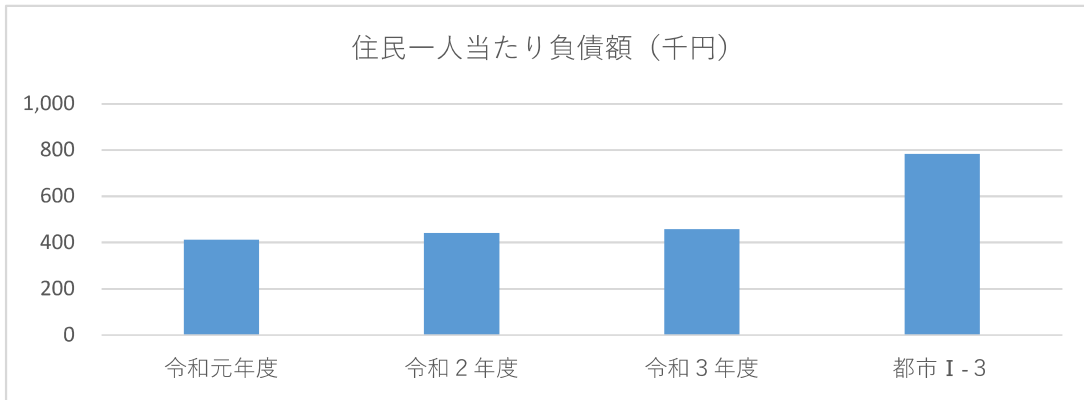
(2) 住民一人当たり行政コスト

	善通寺市			類似団体比較 (R2)
	令和元年度	令和2年度	令和3年度	都市 I - 3
純行政コスト (千円)	12,379,538	15,563,979	13,494,350	
人口 (人)	32,023	31,495	31,037	
当該値	387	494	435	694



(3) 住民一人当たり負債額

	善通寺市			類似団体比較 (R2)
	令和元年度	令和2年度	令和3年度	都市 I - 3
負債合計 (千円)	13,156,683	13,860,304	14,206,451	
人口 (人)	32,023	31,495	31,037	
当該値	411	440	458	783



貸借対照表

(令和4年3月31日現在)

自治体名:善通寺市

会計:一般会計等

(単位:千円)

科目	金額	科目	金額
【資産の部】		【負債の部】	
固定資産	26,399,638	固定負債	12,928,131
有形固定資産	22,469,250	地方債	10,789,205
事業用資産	18,867,209	長期未払金	-
土地	6,605,667	退職手当引当金	1,873,193
立木竹	-	損失補償等引当金	-
建物	24,121,816	その他	265,734
建物減価償却累計額	-15,213,604	流動負債	1,278,320
工作物	2,777,466	1年内償還予定地方債	1,034,410
工作物減価償却累計額	-2,191,124	未払金	-
船舶	-	未払費用	-
船舶減価償却累計額	-	前受金	-
浮標等	-	前受収益	-
浮標等減価償却累計額	-	賞与等引当金	190,902
航空機	-	預り金	30,018
航空機減価償却累計額	-	その他	22,990
その他	-	負債合計	14,206,451
その他減価償却累計額	-	【純資産の部】	
建設仮勘定	2,766,989	固定資産等形成分	28,207,622
インフラ資産	2,979,619	余剰分(不足分)	-12,705,163
土地	306,186		
建物	13,525		
建物減価償却累計額	-1,154		
工作物	31,132,386		
工作物減価償却累計額	-28,622,699		
その他	-		
その他減価償却累計額	-		
建設仮勘定	151,375		
物品	1,962,228		
物品減価償却累計額	-1,339,806		
無形固定資産	142,248		
ソフトウェア	142,248		
その他	-		
投資その他の資産	3,788,140		
投資及び出資金	131,388		
有価証券	-		
出資金	131,388		
その他	-		
投資損失引当金	-		
長期延滞債権	90,598		
長期貸付金	308,450		
基金	3,265,856		
減債基金	-		
その他	3,265,856		
その他	-		
徴収不能引当金	-8,152		
流動資産	3,309,272		
現金預金	1,349,187		
未収金	158,087		
短期貸付金	11,918		
基金	1,796,066		
財政調整基金	1,520,712		
減債基金	275,354		
棚卸資産	-		
その他	-		
徴収不能引当金	-5,986		
資産合計	29,708,910	負債及び純資産合計	29,708,910

行政コスト計算書

自 令和3年4月1日
至 令和4年3月31日

自治体名:善通寺市

会計:一般会計等

(単位:千円)

科目	金額
経常費用	14,206,085
業務費用	7,489,538
人件費	3,272,420
職員給与費	2,463,169
賞与等引当金繰入額	190,902
退職手当引当金繰入額	-
その他	618,349
物件費等	4,063,744
物件費	2,708,875
維持補修費	377,734
減価償却費	977,135
その他	-
その他の業務費用	153,373
支払利息	45,918
徴収不能引当金繰入額	7,516
その他	99,939
移転費用	6,716,547
補助金等	2,920,439
社会保障給付	2,981,479
他会計への繰出金	811,160
その他	3,470
経常収益	746,765
使用料及び手数料	200,370
その他	546,395
純経常行政コスト	13,459,320
臨時損失	38,176
災害復旧事業費	-
資産除売却損	38,176
投資損失引当金繰入額	-
損失補償等引当金繰入額	-
その他	-
臨時利益	3,146
資産売却益	3,146
その他	-
純行政コスト	13,494,350

純資産変動計算書

自 令和3年4月1日
至 令和4年3月31日自治体名:善通寺市
会計:一般会計等

(単位:千円)

科目	合計	固定資産 等形成分	余剰分 (不足分)	
前年度末純資産残高	15,066,888	27,915,297	-12,848,409	
純行政コスト(△)	-13,494,350		-13,494,350	
財源	13,957,375		13,957,375	
税収等	9,433,264		9,433,264	
国県等補助金	4,524,111		4,524,111	
本年度差額	463,025		463,025	
固定資産等の変動(内部変動)		319,779	-319,779	
有形固定資産等の増加		2,232,961	-2,232,961	
有形固定資産等の減少		-1,027,731	1,027,731	
貸付金・基金等の増加		825,259	-825,259	
貸付金・基金等の減少		-1,710,711	1,710,711	
資産評価差額	-	-	-	
無償所管換等	-23,346	-23,346		
その他	-4,109	-4,109	-	
本年度純資産変動額	435,571	292,324	143,246	
本年度末純資産残高	15,502,459	28,207,622	-12,705,163	

資金収支計算書

自 令和3年4月1日
至 令和4年3月31日自治体名: 普通寺市
会計: 一般会計等

(単位: 千円)

科目	金額
【業務活動収支】	
業務支出	13,232,087
業務費用支出	6,515,540
人件費支出	3,288,844
物件費等支出	3,086,610
支払利息支出	45,918
その他の支出	94,169
移転費用支出	6,716,547
補助金等支出	2,920,439
社会保障給付支出	2,981,479
他会計への繰出支出	811,160
その他の支出	3,470
業務収入	14,027,350
税込等収入	9,428,217
国県等補助金収入	3,922,048
使用料及び手数料収入	200,846
その他の収入	476,240
臨時支出	-
災害復旧事業費支出	-
その他の支出	-
臨時収入	70,313
業務活動収支	865,576
【投資活動収支】	
投資活動支出	3,053,227
公共施設等整備費支出	2,232,961
基金積立金支出	752,265
投資及び出資金支出	-
貸付金支出	68,000
その他の支出	-
投資活動収入	2,251,070
国県等補助金収入	531,751
基金取崩収入	1,623,537
貸付金元金回収収入	80,217
資産売却収入	15,566
その他の収入	-
投資活動収支	-802,156
【財務活動収支】	
財務活動支出	1,009,603
地方債償還支出	985,805
その他の支出	23,799
財務活動収入	1,441,200
地方債発行収入	1,441,200
その他の収入	-
財務活動収支	431,597
本年度資金収支額	495,016
前年度末資金残高	824,154
本年度末資金残高	1,319,170
前年度末歳計外現金残高	33,425
本年度歳計外現金増減額	-3,407
本年度末歳計外現金残高	30,018
本年度末現金預金残高	1,349,187

連結貸借対照表

(令和4年3月31日現在)

自治体名:善通寺市

会計:全体会計

(単位:千円)

科目	金額	科目	金額
【資産の部】		【負債の部】	
固定資産	38,868,241	固定負債	22,114,513
有形固定資産	33,387,905	地方債等	15,157,581
事業用資産	19,339,067	長期未払金	-
土地	6,981,419	退職手当引当金	1,873,193
立木竹	-	損失補償等引当金	-
建物	24,358,530	その他	5,083,739
建物減価償却累計額	-15,354,212	流動負債	1,782,836
工作物	2,777,466	1年内償還予定地方債等	1,494,543
工作物減価償却累計額	-2,191,124	未払金	21,428
船舶	-	未払費用	-
船舶減価償却累計額	-	前受金	-
浮標等	-	前受収益	-
浮標等減価償却累計額	-	賞与等引当金	197,244
航空機	-	預り金	30,018
航空機減価償却累計額	-	その他	39,603
その他	-	負債合計	23,897,349
その他減価償却累計額	-	【純資産の部】	
建設仮勘定	2,766,989	固定資産等形成分	40,676,225
インフラ資産	13,344,209	余剰分(不足分)	-21,962,791
土地	307,942	他団体出資等分	-
建物	13,525		
建物減価償却累計額	-1,154		
工作物	47,605,918		
工作物減価償却累計額	-34,745,098		
その他	-		
その他減価償却累計額	-		
建設仮勘定	163,075		
物品	2,198,075		
物品減価償却累計額	-1,493,446		
無形固定資産	1,046,476		
ソフトウェア	142,828		
その他	903,648		
投資その他の資産	4,433,860		
投資及び出資金	135,497		
有価証券	-		
出資金	135,497		
その他	-		
長期延滞債権	151,574		
長期貸付金	308,450		
基金	3,852,280		
減債基金	-		
その他	3,852,280		
その他	-		
徴収不能引当金	-13,941		
流動資産	3,742,542		
現金預金	1,693,185		
未収金	251,125		
短期貸付金	11,918		
基金	1,796,066		
財政調整基金	1,520,712		
減債基金	275,354		
棚卸資産	-		
その他	-		
徴収不能引当金	-9,751		
繰延資産	-	純資産合計	18,713,434
資産合計	42,610,783	負債及び純資産合計	42,610,783

連結行政コスト計算書

自 令和3年4月1日
至 令和4年3月31日

自治体名:善通寺市

会計:全体会計

(単位:千円)

科目	金額
経常費用	20,341,306
業務費用	8,315,428
人件費	3,349,405
職員給与費	2,531,025
賞与等引当金繰入額	197,244
退職手当引当金繰入額	-
その他	621,136
物件費等	4,619,614
物件費	2,892,799
維持補修費	381,892
減価償却費	1,344,923
その他	-
その他の業務費用	346,409
支払利息	137,281
徴収不能引当金繰入額	14,520
その他	194,608
移転費用	12,025,878
補助金等	9,034,907
社会保障給付	2,981,479
その他	9,492
経常収益	1,220,856
使用料及び手数料	511,297
その他	709,559
純経常行政コスト	19,120,450
臨時損失	38,176
災害復旧事業費	-
資産除売却損	38,176
損失補償等引当金繰入額	-
その他	-
臨時利益	3,146
資産売却益	3,146
その他	-
純行政コスト	19,155,480

連結純資産変動計算書

自 令和3年4月1日
至 令和4年3月31日自治体名:善通寺市
会計:全体会計

(単位:千円)

科目	合計	固定資産	余剰分	他団体出資等分
		等形成分	(不足分)	
前年度末純資産残高	18,118,932	40,541,569	-22,422,637	-
純行政コスト(△)	-19,155,480		-19,155,480	-
財源	19,776,761		19,776,761	-
税収等	11,385,381		11,385,381	-
国県等補助金	8,391,380		8,391,380	-
本年度差額	621,282		621,282	-
固定資産等の変動(内部変動)		161,436	-161,436	
有形固定資産等の増加		2,301,980	-2,301,980	
有形固定資産等の減少		-1,414,499	1,414,499	
貸付金・基金等の増加		1,012,185	-1,012,185	
貸付金・基金等の減少		-1,738,231	1,738,231	
資産評価差額	-	-	-	
無償所管換等	-22,671	-22,671		
他団体出資等分の増加			-	-
他団体出資等分の減少			-	-
比例連結割合変更に伴う差額	-	-	-	-
その他	-4,109	-4,109	-	
本年度純資産変動額	594,502	134,656	459,846	-
本年度末純資産残高	18,713,434	40,676,225	-21,962,791	-

連結資金収支計算書

自 令和3年4月1日
至 令和4年3月31日

自治体名: 普通寺市

会計: 全体会計

(単位: 千円)

科目	金額
【業務活動収支】	
業務支出	18,975,821
業務費用支出	6,949,943
人件費支出	3,379,526
物件費等支出	3,255,695
支払利息支出	137,281
その他の支出	177,440
移転費用支出	12,025,878
補助金等支出	9,034,907
社会保障給付支出	2,981,479
その他の支出	9,492
業務収入	19,955,184
税金等収入	11,100,600
国県等補助金収入	7,701,376
使用料及び手数料収入	513,812
その他の収入	639,396
臨時支出	-
災害復旧事業費支出	-
その他の支出	-
臨時収入	70,313
業務活動収支	1,049,675
【投資活動収支】	
投資活動支出	3,234,031
公共施設等整備費支出	2,281,067
基金積立金支出	884,965
投資及び出資金支出	-
貸付金支出	68,000
その他の支出	-
投資活動収入	2,693,685
国県等補助金収入	538,151
基金取崩収入	1,650,529
貸付金元金回収収入	80,217
資産売却収入	15,566
その他の収入	409,223
投資活動収支	-540,346
【財務活動収支】	
財務活動支出	1,471,353
地方債等償還支出	1,447,554
その他の支出	23,799
財務活動収入	1,480,000
地方債等発行収入	1,480,000
その他の収入	-
財務活動収支	8,647
本年度資金収支額	517,977
前年度末資金残高	1,145,191
比例連結割合変更に伴う差額	-
本年度末資金残高	1,663,167
前年度末歳計外現金残高	33,425
本年度歳計外現金増減額	-3,407
本年度末歳計外現金残高	30,018
本年度末現金預金残高	1,693,185

連結貸借対照表

(令和4年3月31日現在)

自治体名:善通寺市

会計:連結会計

(単位:千円)

科目	金額	科目	金額
【資産の部】		【負債の部】	
固定資産	45,249,247	固定負債	24,654,435
有形固定資産	39,387,544	地方債等	16,494,550
事業用資産	20,492,429	長期未払金	-
土地	7,190,120	退職手当引当金	1,959,242
立木竹	454,184	損失補償等引当金	-
建物	25,146,425	その他	6,200,644
建物減価償却累計額	-15,793,334	流動負債	2,102,306
工作物	3,102,776	1年内償還予定地方債等	1,607,077
工作物減価償却累計額	-2,375,649	未払金	169,758
船舶	-	未払費用	-
船舶減価償却累計額	-	前受金	577
浮標等	-	前受収益	-
浮標等減価償却累計額	-	賞与等引当金	207,607
航空機	-	預り金	32,383
航空機減価償却累計額	-	その他	84,905
その他	741	負債合計	26,756,741
その他減価償却累計額	-	【純資産の部】	
建設仮勘定	2,767,166	固定資産等形成分	47,202,905
インフラ資産	17,663,815	余剰分(不足分)	-23,417,434
土地	457,732	他団体出資等分	38,431
建物	284,255		
建物減価償却累計額	-148,048		
工作物	55,111,969		
工作物減価償却累計額	-38,546,376		
その他	384		
その他減価償却累計額	-74		
建設仮勘定	503,973		
物品	3,764,948		
物品減価償却累計額	-2,533,649		
無形固定資産	1,516,317		
ソフトウェア	244,052		
その他	1,272,265		
投資その他の資産	4,345,386		
投資及び出資金	130,955		
有価証券	28,417		
出資金	102,538		
その他	-		
長期延滞債権	172,475		
長期貸付金	332,155		
基金	3,723,764		
減債基金	-		
その他	3,723,764		
その他	0		
徴収不能引当金	-13,963		
流動資産	5,331,396		
現金預金	2,774,324		
未収金	322,289		
短期貸付金	11,918		
基金	1,941,741		
財政調整基金	1,666,387		
減債基金	275,354		
棚卸資産	248,056		
その他	46,051		
徴収不能引当金	-12,982		
繰延資産	-	純資産合計	23,823,901
資産合計	50,580,642	負債及び純資産合計	50,580,642

連結行政コスト計算書

自 令和3年4月1日
至 令和4年3月31日

自治体名:善通寺市

会計:連結会計

(単位:千円)

科目	金額
経常費用	24,817,934
業務費用	9,454,655
人件費	3,541,832
職員給与費	2,686,408
賞与等引当金繰入額	207,596
退職手当引当金繰入額	5,012
その他	642,816
物件費等	5,390,365
物件費	3,349,556
維持補修費	393,976
減価償却費	1,646,179
その他	655
その他の業務費用	522,458
支払利息	157,271
徴収不能引当金繰入額	16,206
その他	348,981
移転費用	15,363,279
補助金等	12,368,236
社会保障給付	2,981,479
その他	13,565
経常収益	1,851,314
使用料及び手数料	1,023,266
その他	828,048
純経常行政コスト	22,966,620
臨時損失	52,060
災害復旧事業費	-
資産除売却損	38,325
損失補償等引当金繰入額	-
その他	13,734
臨時利益	4,751
資産売却益	4,057
その他	693
純行政コスト	23,013,929

連結純資産変動計算書

自 令和3年4月1日
至 令和4年3月31日自治体名:善通寺市
会計:連結会計

(単位:千円)

科目	合計	固定資産	余剰分	他団体出資等分
		等形成分	(不足分)	
前年度末純資産残高	23,219,553	47,030,376	-23,848,394	37,571
純行政コスト(△)	-23,013,929		-23,009,754	-4,175
財源	23,634,641		23,629,606	5,035
税収等	12,447,233		12,447,233	-
国県等補助金	11,187,408		11,182,373	5,035
本年度差額	620,712		619,853	860
固定資産等の変動(内部変動)		157,960	-157,960	
有形固定資産等の増加		2,306,136	-2,306,136	
有形固定資産等の減少		-1,417,740	1,417,740	
貸付金・基金等の増加		1,013,995	-1,013,995	
貸付金・基金等の減少		-1,744,431	1,744,431	
資産評価差額	-	-		
無償所管換等	-22,671	-22,671		
他団体出資等分の増加			-	-
他団体出資等分の減少			-	-
比例連結割合変更に伴う差額	-2,518	28,416	-30,933	-
その他	8,824	8,824	-	
本年度純資産変動額	604,348	172,529	430,959	860
本年度末純資産残高	23,823,901	47,202,905	-23,417,434	38,431

連結資金収支計算書

自 令和3年4月1日
至 令和4年3月31日自治体名: 普通寺市
会計: 連結会計

(単位: 千円)

科目	金額
【業務活動収支】	
業務支出	23,159,677
業務費用支出	7,797,190
人件費支出	3,571,045
物件費等支出	3,738,034
支払利息支出	157,271
その他の支出	330,840
移転費用支出	15,362,486
補助金等支出	12,368,236
社会保障給付支出	2,981,479
その他の支出	12,772
業務収入	24,323,083
税込等収入	12,123,168
国県等補助金収入	10,403,524
使用料及び手数料収入	1,034,578
その他の収入	761,813
臨時支出	13,734
災害復旧事業費支出	-
その他の支出	13,734
臨時収入	90,991
業務活動収支	1,240,663
【投資活動収支】	
投資活動支出	3,695,807
公共施設等整備費支出	2,624,307
基金積立金支出	1,003,500
投資及び出資金支出	-
貸付金支出	68,000
その他の支出	-
投資活動収入	2,865,824
国県等補助金収入	570,199
基金取崩収入	1,770,672
貸付金元金回収収入	80,217
資産売却収入	16,304
その他の収入	428,433
投資活動収支	-829,983
【財務活動収支】	
財務活動支出	1,613,303
地方債等償還支出	1,557,710
その他の支出	55,593
財務活動収入	1,560,668
地方債等発行収入	1,560,668
その他の収入	-
財務活動収支	-52,636
本年度資金収支額	358,044
前年度末資金残高	2,378,998
比例連結割合変更に伴う差額	5,181
本年度末資金残高	2,742,222
前年度末歳計外現金残高	35,666
本年度歳計外現金増減額	-3,565
本年度末歳計外現金残高	32,102
本年度末現金預金残高	2,774,324